



REVERSO 361°

Κομψό fan coil, τόσο προσαρμόσιμο όσο το περιβάλλον σας.
Επιδόσεις και αποδοτικότητα στην κορυφή της κατηγορίας.



12 cm: Το πιο λεπτό Fan Coil

Κάθε μοντέλο της σειράς REVERSO έχει τη διάκριση ως το λεπτότερο fan coil της αγοράς.

Με πραγματικό πάχος 12 cm, είναι το πιο λεπτό από οποιοδήποτε μηχάνημα της κατηγορίας του στην αγορά. Ένα σημαντικό πλεονέκτημα του μηχανήματος είναι η απουσία πτερυγίων εισαγωγής αέρα στην μπροστινή όψη και αυτό χάρη στο καινοτόμο σύστημα αερισμού που βελτιώνει την απόδοση του στοιχείου σε αρνητική πίεση.

Reverso

Μια αληθινή επανάσταση στο χώρο των fan coil.





HW



Reverso HW, είναι η μονάδα fan coil για εγκατάσταση σε τοίχο.

Τα χαρακτηριστικά που το ξεχωρίζουν από παρόμοια μηχανήματα της κατηγορίας:

- Εξαιρετικά λεπτό πάχος, μόνο 12 cm.
- Ελάχιστο επίπεδο θορύβου κάτω από το ηχητικό όριο, 20 dB (A).
- Τεχνολογία DC Inverter.
- Ελάχιστη κατανάλωση, μόνο 4 Watts.

- Μοντέρνος σχεδιασμός.
- Μπροστινό πάνελ με άθραυστο γυαλί.
- Ανοξείδωτα φίλτρα για απεριόριστη διάρκεια ζωής.
- Εφαπτομενικός ανεμιστήρας αλουμινίου για μεγαλύτερη απόδοση .
- Ασύρματο χειριστήριο ή χειρισμός με απομακρυσμένο πάνελ τοίχου.
- Ψηφιακή ένδειξη θερμοκρασίας δωματίου.

FS



Reverso FS, είναι η μονάδα fan coil για δάπεδο ή κρέμαση στην οροφή.

Τα χαρακτηριστικά που το ξεχωρίζουν από παρόμοια μηχανήματα της κατηγορίας:

- Εξαιρετικά λεπτό πάχος, μόνο 12 cm.
- Ελάχιστο επίπεδο θορύβου κάτω από το ηχητικό όριο, 20 dB (A).
- Τεχνολογία DC Inverter.
- Ελάχιστη κατανάλωση, μόνο 4 Watts.
- Μοντέρνος σχεδιασμός.
- Μπροστινό πάνελ με άθραυστο γυαλί.

- Διπλή πρόσοψη, εμπρός και πίσω, κατόπιν παραγγελίας.
- Πάνελ ακτινοβολίας, κατόπιν παραγγελίας.
- Ανοξείδωτα φίλτρα για απεριόριστη διάρκεια ζωής.
- Εφαπτομενικός ανεμιστήρας αλουμινίου για μεγαλύτερη απόδοση.
- Ενσωματωμένο χειριστήριο ή με απομακρυσμένο πάνελ τοίχου
- Υδραυλική συνδέση αριστερά ή δεξιά, κατόπιν ζήτησης.

SM



Reverso SM, είναι η μονάδα fan coil με μειωμένο ύψος για εγκατάσταση στο δάπεδο.

Τα χαρακτηριστικά που το ξεχωρίζουν από παρόμοια μηχανήματα της κατηγορίας του:

- Εξαιρετικά λεπτό πάχος, μόνο 12 cm.
- Ελάχιστο επίπεδο θορύβου κάτω από το ηχητικό όριο, 20 dB (A).
- Τεχνολογία DC Inverter.
- Ελάχιστη κατανάλωση, μόνο 4 Watts.
- Μοντέρνος σχεδιασμός.
- Μπροστινό πάνελ με άθραυστο γυαλί.

- Διπλή πρόσοψη, εμπρός και πίσω, κατόπιν παραγγελίας
- Πάνελ ακτινοβολίας, κατόπιν παραγγελίας.
- Ανοξείδωτα φίλτρα για απεριόριστη διάρκεια ζωής.
- Εφαπτομενικός ανεμιστήρας αλουμινίου για μεγαλύτερη απόδοση.
- Ενσωματωμένο χειριστήριο ή με απομακρυσμένο πάνελ τοίχου.
- Υδραυλική συνδέση αριστερά ή δεξιά, κατόπιν ζήτησης.

BT



Reverso BT, είναι η μονάδα fan coil για μπάνια και χώρους.

Τα χαρακτηριστικά που το ξεχωρίζουν από παρόμοια μηχανήματα της κατηγορίας του:

- Εξαιρετικά λεπτό πάχος, μόνο 12 cm.
- Ελάχιστο επίπεδο θορύβου κάτω από το ηχητικό όριο, 20 dB (A).
- Τεχνολογία DC Inverter.
- Ελάχιστη κατανάλωση, μόνο 4 Watts

- Μοντέρνος σχεδιασμός
- Μπροστινό πάνελ με άθραυστο γυαλί.
- Πάνελ ακτινοβολίας 200Watt.
- Ανοξείδωτα φίλτρα για απεριόριστη διάρκεια ζωής.
- Εφαπτομενικός ανεμιστήρας αλουμινίου για μεγαλύτερη απόδοση.
- Ασύρματο χειριστήριο.
- Έξυπνη οθόνη.

4 Μοντέλα: Μέγιστη ευελιξία

Η σειρά Reverso αποτελείται από 4 μοντέλα προϊόντων για τη μέγιστη ευελιξία σε κάθε εγκατάσταση.



HW

Το μοντέλο REVERSO HW δημιουργήθηκε για να εγκαθίσταται ψηλά σε τοίχους, στην τεχνική ορολογία High Wall.



BT

Το μοντέλο Reverso BT σχεδιάστηκε για μπάνια αλλά μπορεί να τοποθετηθεί και πίσω από τις πόρτες ή σε άλλους στενούς χώρους.



FS

Το μοντέλο Reverso FS έχει σχεδιαστεί για να διευκολύνει την εγκατάσταση. Μπορεί να είναι επιδαπέδιο ή στην οροφή, με δεξιά ή αριστερή σύνδεση. Μεγάλη ευελιξία με ένα μόνο προϊόν. Αυτό είναι το νόημα της σειράς REVERSO 361°.



SM

Το μοντέλο Reverso SM είναι το χαμηλού προφίλ μηχανήμα της σειράς. Χάρη στο χαμηλό του ύψος ταιριάζει σε οποιαδήποτε θέση. Δεξιά ή αριστερή σύνδεση σε ένα προϊόν, μέγιστη ευελιξία.

HW: Μονάδα Τοίχου

- Τρία μοντέλα 400-600-800
- 2σωλήνια και 4σωλήνια εγκατάσταση
- 2-οδες και 3-οδες by-pass βαλβίδες
- Πλήρης προσαρμογή κατόπιν αιτήματος με βάση την ποσότητα.
- Εύκολη εγκατάσταση και συντήρηση.
- Έλεγχος μέσω Wi-Fi για εύκολη διαχείριση μέσω smartphone
- Double flap for accurate control of the air flow
- Οχτώ προγράμματα ταχυτήτων
- Ρυθμιζόμενη θερμική ισχύς
- Λειτουργία ψύξης
- Λειτουργία θέρμανσης
- Λειτουργία αφύγρανσης
- Λειτουργία ιονισμού
- Ρυθμιζόμενη θερμική ισχύς από 0.5 έως 4 kW



Τεχνικά χαρακτηριστικά HW

Model	U.M.	HW400	HW600	HW800
Total cooling capacity	KW	1,20	1,70	2,45
Total heating capacity main exchanger	KW	1,68	2,45	3,30
Air flow rate (min-max)	m3/h	155-315	240-450	310-540
Electric power absorption (min-max)	watt	4-11	5-14	8-17
Minimum sound pressure (SPL)	db(A)	23,0	23,4	25,0
Width	mm	873	1065	1257
Height	mm	383	383	383
Depth	mm	122	122	122
DC Inverter motor low power		yes	yes	yes
Tangential aluminum fan		yes	yes	yes
Remote control		yes	yes	yes
LCD display		yes	yes	yes
Pleated stainless steel filter		yes	yes	yes
Front panel in tempered glass		yes	yes	yes
Machine frame in powder-coated steel		yes	yes	yes
Supply voltage	V-Hz	220-50	220-50	220-50
OPTIONAL				
Luxury touch screen built-in control		optional	optional	optional
Luxury touch screen built-in control with wi-fi		optional	optional	optional
Water temperature probe		optional	optional	optional
3-way valve kit with by pass for 2pipes		optional	optional	optional
3-way valve kit with by pass for 4pipes		optional	optional	optional
Straight 2-way valve kit		optional	optional	optional
Ground fixing feet		no	no	no
Front radiant panel		no	no	no
Horizontal installation tray		no	no	no
Rear aesthetic panel		no	no	no



ΚΟΡΥΦΑΙΑ χειριστήρια, με μαύρη οθόνη αφής και λειτουργία Wi-Fi για εύκολη διαχείριση από smartphone μέσω εφαρμογής.

Ολόκληρη η σειρά Reverso είναι εύκολη στη διαχείριση χάρη στην οθόνη αφής των χειριστηρίων και στην εύχρηστη εφαρμογή. Είναι δυνατή η διαχείριση ενός δικτύου μηχανημάτων τόσο για κατοικίες όσο και για ξενοδοχειακές εγκαταστάσεις, γραφεία και δημόσια κτίρια.

Η εφαρμογή είναι διαθέσιμη τόσο για συστήματα iOS όσο και για Android.

FS: Μονάδα δαπέδου με 12cm πάχος.

- Τέσσερα μοντέλα 200-400-600-800
- 2σωλήνια και 4σωλήνια εγκατάσταση
- 2-οδες και 3-οδες by-pass βαλβίδες
- Πλήρης προσαρμογή κατόπιν αιτήματος με βάση την ποσότητα.
- Εύκολη εγκατάσταση και συντήρηση.
- Έλεγχος μέσω Wi-Fi για εύκολη διαχείριση μέσω smartphone
- Ρυθμιζόμενη ροή αέρα με κινητές περσίδες από εξωθημένο αλουμίνιο
- Οχτώ προγράμματα ταχυτήτων
- Ρυθμιζόμενη θερμική ισχύς
- Λειτουργία ψύξης
- Λειτουργία θέρμανσης
- Λειτουργία αφύγρανσης
- Λειτουργία ιονισμού
- Θερμική ισχύς από 0.5 έως 4, 7 kW



Τεχνικά χαρακτηριστικά FS

Model	U.M.	FS200	FS400	FS600	FS800
Total cooling capacity	KW	0,88	1,81	2,7	3,38
Total heating capacity main exchanger	KW	1,10	2,40	3,20	4,23
Air flow rate (min-max)	m3/h	80-180	155-315	240-450	310-540
Electric power absorption (min-max)	watt	3-12	4-13	5-14	8-17
Minimum sound pressure (SPL)	db(A)	20,5	21,6	23,5	21,7
Width	mm	681	873	1065	1257
Height	mm	553	553	553	553
Depth	mm	122	122	122	122
DC Inverter motor low power		yes	yes	yes	yes
Tangential aluminum fan		yes	yes	yes	yes
Remote control		no	no	no	no
LCD display		no	no	no	no
Pleated stainless steel filter		yes	yes	yes	yes
Front panel in tempered glass		yes	yes	yes	yes
Machine frame in powder-coated steel		yes	yes	yes	yes
Supply voltage	V-Hz	220-50	220-50	220-50	220-50
OPTIONAL					
Luxury touch screen built-in control		optional	optional	optional	optional
Luxury touch screen built-in control with wi-fi		optional	optional	optional	optional
Water temperature probe		optional	optional	optional	optional
3-way valve kit with by pass for 2pipes		optional	optional	optional	optional
3-way valve kit with by pass for 4pipes		optional	optional	optional	optional
Straight 2-way valve kit		optional	optional	optional	optional
Ground fixing feet		optional	optional	optional	optional
Front radiant panel		optional	optional	optional	optional
Horizontal installation tray		optional	optional	optional	optional
Rear aesthetic panel		optional	optional	optional	optional



ΚΟΡΥΦΑΙΑ χειριστήρια, με μαύρη οθόνη αφής και λειτουργία Wi-Fi για εύκολη διαχείριση από smartphone μέσω εφαρμογής.

Ολόκληρη η σειρά Reverso είναι εύκολη στη διαχείριση χάρη στην οθόνη αφής των χειριστηρίων και στην εύχρηστη εφαρμογή. Είναι δυνατή η διαχείριση ενός δικτύου μηχανημάτων τόσο για κατοικίες όσο και για ξενοδοχειακές εγκαταστάσεις, γραφεία και δημόσια κτίρια.

Η εφαρμογή είναι διαθέσιμη τόσο για συστήματα iOS όσο και για Android.

SM: Χαμηλού προφίλ

- Τέσσερα μοντέλα 200-400-600-800
- 2σωλήνια και 4σωλήνια εγκατάσταση
- 2-οδες και 3-οδες by-pass βαλβίδες
- Πλήρης προσαρμογή κατόπιν αιτήματος με βάση την ποσότητα.
- Εύκολη εγκατάσταση και συντήρηση.
- Έλεγχος μέσω Wi-Fi για εύκολη διαχείριση μέσω smartphone
- Ρυθμιζόμενη ροή αέρα με κινητές περσίδες από εξωθημένο αλουμίνιο
- Οχτώ προγράμματα ταχυτήτων
- Ρυθμιζόμενη θερμική ισχύς
- Λειτουργία ψύξης
- Λειτουργία θέρμανσης
- Λειτουργία αφύγρανσης
- Λειτουργία ιονισμού
- Θερμική ισχύς από 0.5 έως 4, 7 kW



Τεχνικά χαρακτηριστικά SM

Model	U.M.	SM200	SM400	SM600	SM800
Total cooling capacity	KW	0,58	1,10	1,67	2,39
Total heating capacity main exchanger	KW	0,84	1,62	2,41	3,30
Air flow rate (min-max)	m3/h	75-170	150-305	230-430	300-520
Electric power absorption (min-max)	watt	3-12	4-13	5-14	8-17
Minimum sound pressure (SPL)	db(A)	20,6	22	23,6	20,8
Width	mm	681	873	1065	1257
Height	mm	383	383	383	383
Depth	mm	122	122	122	122
DC Inverter motor low power		yes	yes	yes	yes
Tangential aluminum fan		yes	yes	yes	yes
Remote control		no	no	no	no
LCD display		no	no	no	no
Pleated stainless steel filter		yes	yes	yes	yes
Front panel in tempered glass		yes	yes	yes	yes
Machine frame in powder-coated steel		yes	yes	yes	yes
Supply voltage	V-Hz	220-50	220-50	220-50	220-50
OPTIONAL					
Luxury touch screen built-in control		optional	optional	optional	optional
Luxury touch screen built-in control with wi-fi		optional	optional	optional	optional
Water temperature probe		optional	optional	optional	optional
3-way valve kit with by pass for 2pipes		optional	optional	optional	optional
3-way valve kit with by pass for 4pipes		optional	optional	optional	optional
Straight 2-way valve kit		optional	optional	optional	optional
Ground fixing feet		optional	optional	optional	optional
Front radiant panel		optional	optional	optional	optional
Horizontal installation tray		no	no	no	no
Rear aesthetic panel		optional	optional	optional	optional




ΚΟΡΥΦΑΙΑ χειριστήρια, με μαύρη οθόνη αφής και λειτουργία Wi-Fi για εύκολη διαχείριση από smartphone μέσω εφαρμογής.

Ολόκληρη η σειρά Reverso είναι εύκολη στη διαχείριση χάρη στην οθόνη αφής των χειριστηρίων και στην εύχρηστη εφαρμογή. Είναι δυνατή η διαχείριση ενός δικτύου μηχανημάτων τόσο για κατοικίες όσο και για ξενοδοχειακές εγκαταστάσεις, γραφεία και δημόσια κτίρια.

Η εφαρμογή είναι διαθέσιμη τόσο για συστήματα iOS όσο και για Android.

BT: Μονάδα λουτρού

- Ένα μοντέλο
- 2-σωλήνια εγκατάσταση
- 2-οδες και 3-οδες by-pass βαλβίδες
- Πλήρης προσαρμογή κατόπιν αιτήματος με βάση την ποσότητα.
- Εύκολη εγκατάσταση και συντήρηση.
- Δυνατότητα εγκατάστασης πίσω από πόρτες
- Έλεγχος μέσω Wi-Fi για εύκολη διαχείριση μέσω smartphone
- Ρυθμιζόμενη ροή αέρα με κινητές περσίδες από εξωθημένο αλουμίνιο
- Οχτώ προγράμματα ταχυτήτων
- Διαμόρφωση θερμικής ισχύος μέσω διαφόρων ρυθμίσεων ταχύτητας ανεμιστήρα
- Λειτουργία ψύξης
- Λειτουργία θέρμανσης
- Λειτουργία αφύγρανσης
- Λειτουργία ιονισμού
- Θερμική ισχύς έως 1.65 kW



Τεχνικά χαρακτηριστικά BT

Model	U.M.	BT400
Total cooling capacity	KW	1,20
Total heating capacity main exchanger	KW	1,45
Air flow rate (min-max)	m3/h	120-225
Electric power absorption (min-max)	watt	4-11
Minimum sound pressure (SPL)	db(A)	19,1
Width	mm	565
Height	mm	1100
Depth	mm	122
DC Inverter motor low power		yes
Tangential aluminum fan		yes
Remote control		yes
LCD display		yes
Pleated stainless steel filter		yes
Front panel in tempered glass		yes
Machine frame in powder-coated steel		yes
Supply voltage	V-Hz	220-50
OPTIONAL		
Luxury touch screen built-in control		optional
Luxury touch screen built-in control with wi-fi		optional
Water temperature probe		optional
3-way valve kit with by pass for 2pipes		optional
3-way valve kit with by pass for 4pipes		no
Straight 2-way valve kit		optional
Ground fixing feet		no
Front radiant panel		yes
Horizontal installation tray		no
Rear aesthetic panel		no

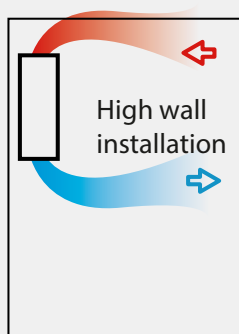


ΚΟΡΥΦΑΙΑ χειριστήρια, με μαύρη οθόνη αφής και λειτουργία Wi-Fi για εύκολη διαχείριση από smartphone μέσω εφαρμογής.

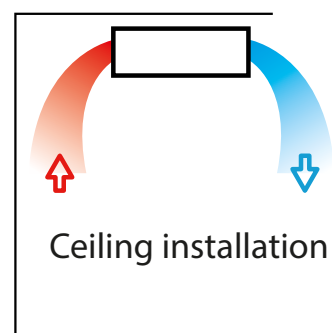
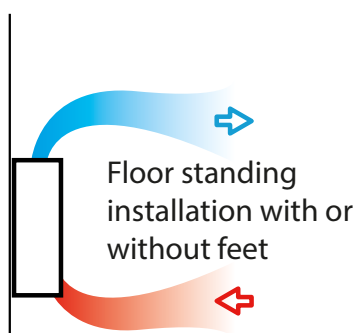
Ολόκληρη η σειρά Reverso είναι εύκολη στη διαχείριση χάρη στην οθόνη αφής των χειριστηρίων και στην εύχρηστη εφαρμογή. Είναι δυνατή η διαχείριση ενός δικτύου μηχανημάτων τόσο για κατοικίες όσο και για ξενοδοχειακές εγκαταστάσεις, γραφεία και δημόσια κτίρια.

Η εφαρμογή είναι διαθέσιμη τόσο για συστήματα iOS όσο και για Android.

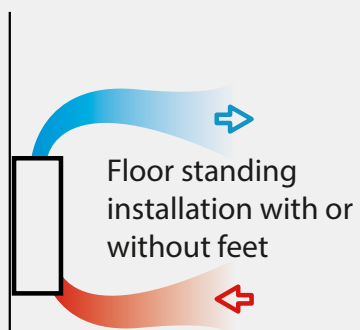
HW: Μονάδα τοίχου



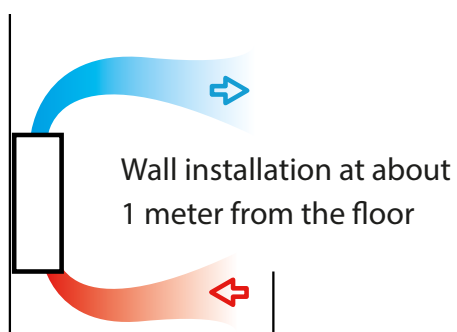
FS: Μονάδα δαπέδου



SM: Χαμηλού προφίλ



BT: Μονάδα λουτρού







PROGETTI

Αποκλειστικός αντιπρόσωπος Aerfor Srl
Αγίας Παρασκευής 29, 12132, Περιστέρι, Τ: 2167000544 , 2105984628
info@progetti.gr www.progetti.gr